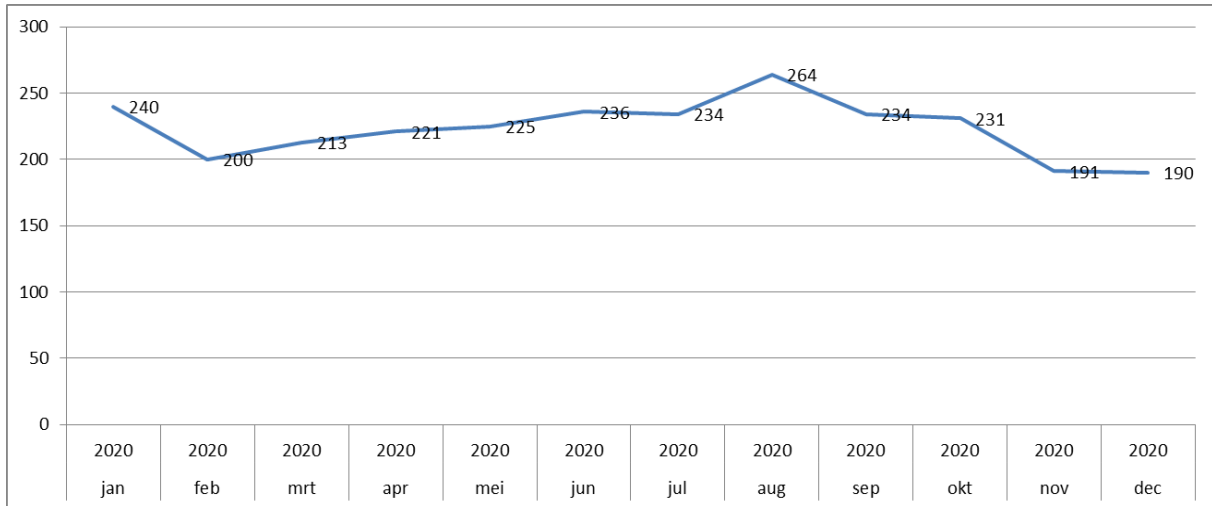


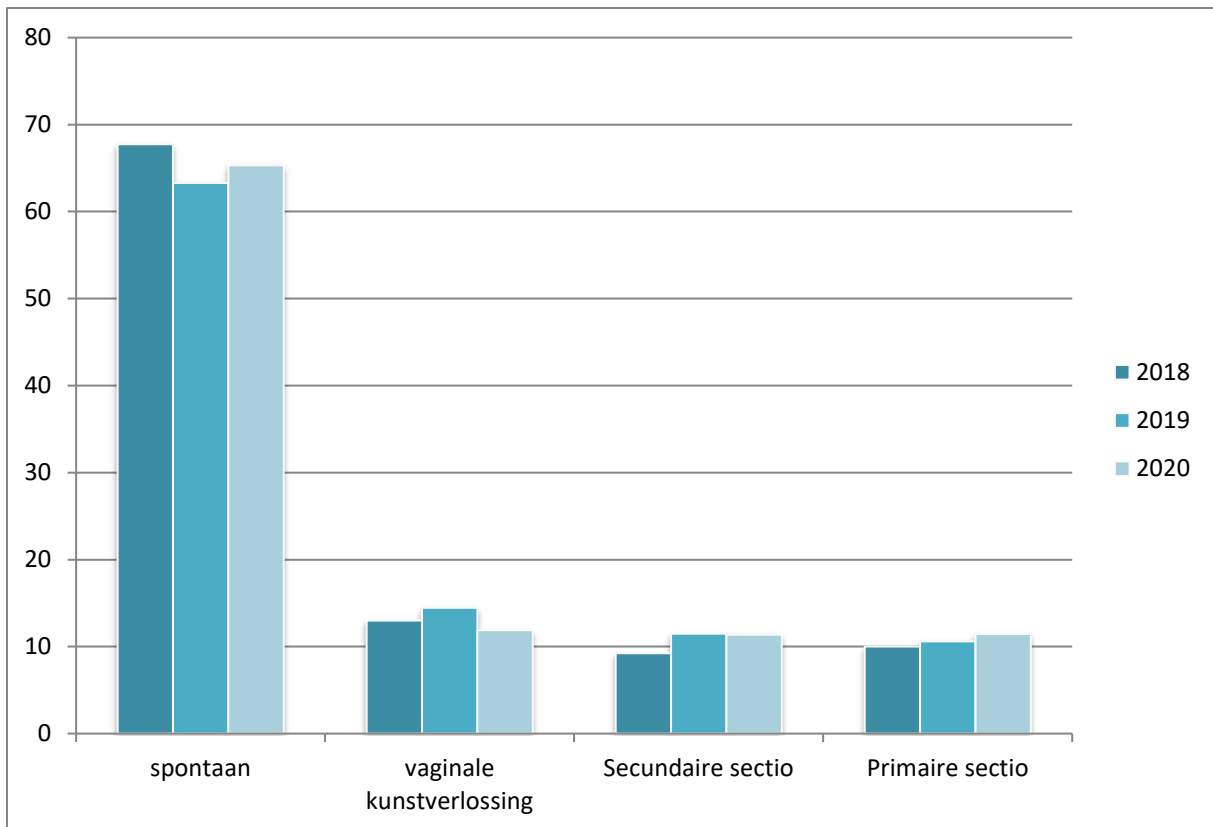
## Jaarverslag 2020 afdeling obstetrie

### Totaal aantal

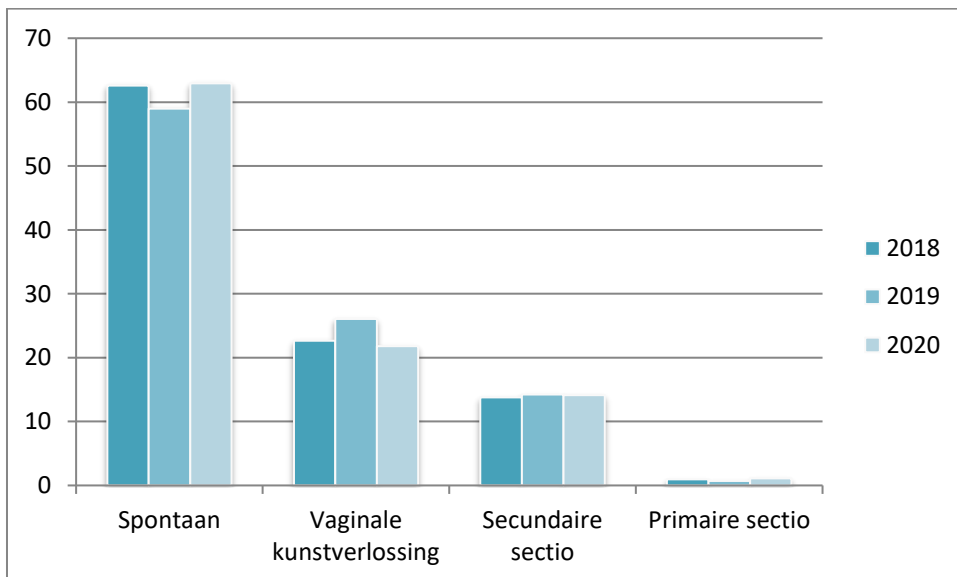
In 2020 waren er 2445 klinische bevallingen. Hieronder wordt het verloop per maand getoond. Gedurende de maand augustus vinden meer bevallingen plaats.



In dit jaar zagen we een stabilisatie van het percentage secundaire sectio's. Eerder hadden we de stijging in het sectio percentage geweten aan de rechtszaak die heeft gespeeld, mogelijk werd er defensiever gehandeld. Voor het jaar 2021 is het streven om het sectio percentage te laten dalen, vooral in de groep van de nulliparae met een a terme zwangerschap van een eenling in hoofdligging (zie figuur 3). Hiertoe is een projectgroep opgericht, die kijkt naar oorzakelijke factoren die het percentage spontane vaginale baringen kunnen laten stijgen en ook volgt een analyse naar de risicofactoren van een secundaire sectio. We streven ernaar in een volgend jaarverslag successen op dit vlak te kunnen melden.



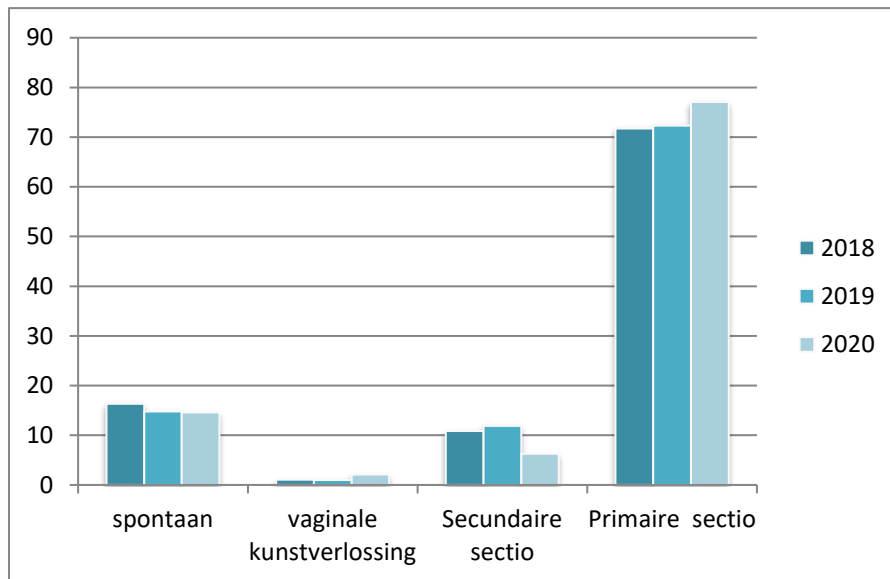
Totaal overzicht modus partus 2020 als percentage van het geheel



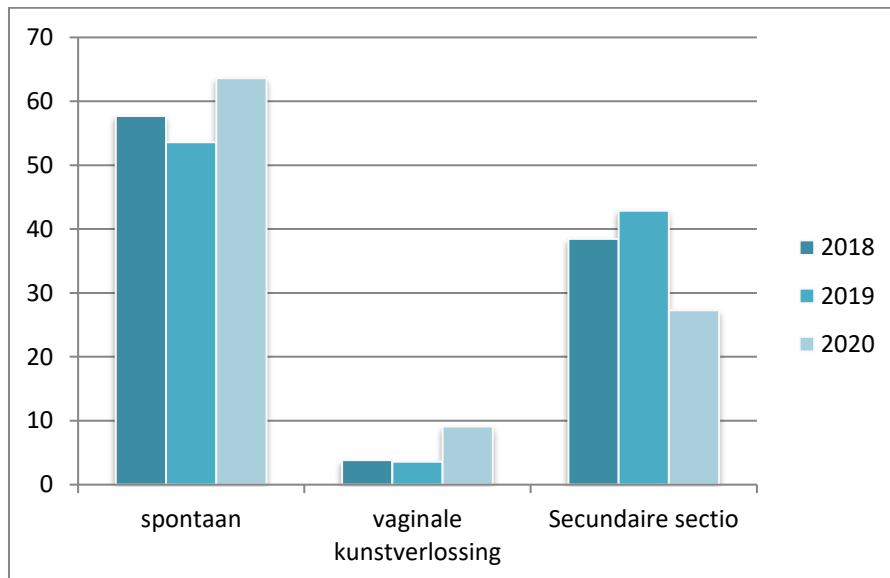
Dit is de modus partus van de nulliparae, a terme, eenling, hoofdligging als percentage van het geheel

### Stuitliggingen

Van de vrouwen, die zwanger zijn van een kind in stuitligging, kiest een steeds groter deel voor een primaire sectio als modus partus. Indien zij echter kiest voor een, in opzet, vaginale bevalling (22 in totaal), dan lukte dit ook bij 16 vrouwen, 6 van hen kregen een secundaire sectio. (figuur onder)



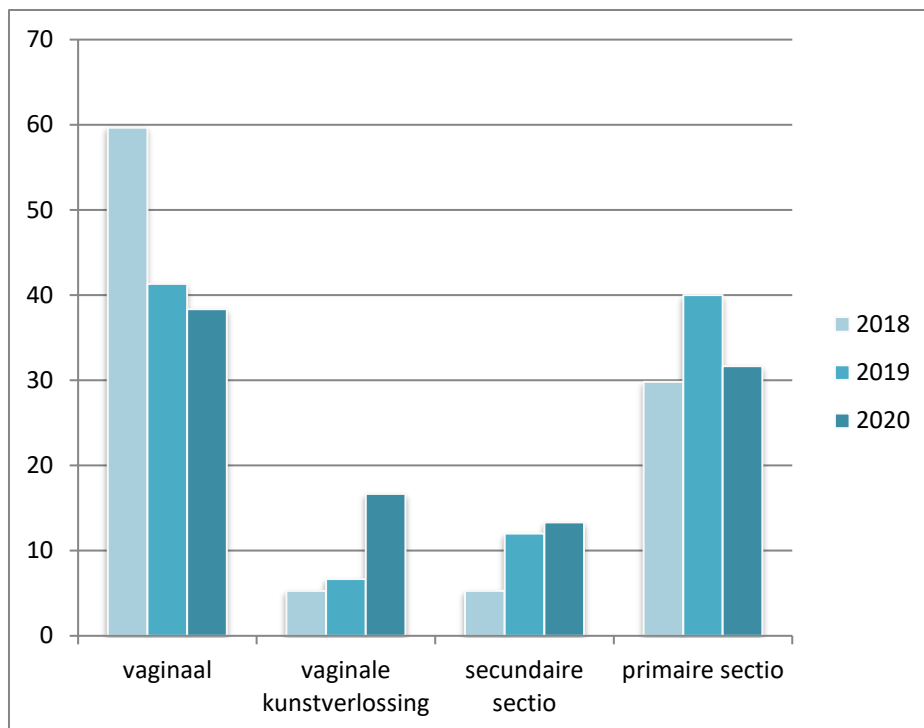
Overzicht modus partus voor eenlingen, stuitligging als percentage van het geheel.



Overzicht modus partus voor eenlingen, stuitligging, in opzet vaginale baring

### Meerlingen

Er waren in totaal 60 bevallingen van tweelingen, drielingen of grotere meerlingen kwamen in 2020 niet voor. Indien de eerste van de gemelli in hoofdligging ligt, streven we in principe naar een vaginale baring. Door de kleine absolute aantallen is het lastig om over duidelijke trends te spreken, maar het percentage secundaire sectio's lijkt wel te stijgen.



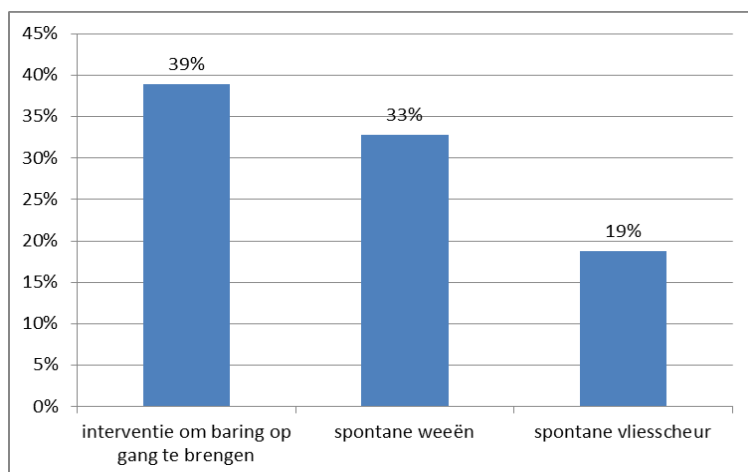
### Fluxus

	percentage
0-999cc	92.3
1000-1499cc	3.9
1500-1999cc	1.5
2000-2499cc	1.1
2500-2999cc	0.8
3000-3499cc	0.2
>3500cc	0.2

In totaal is het fluxus percentage 7.7%, we zien een daling is ten opzichte van eerdere jaren.

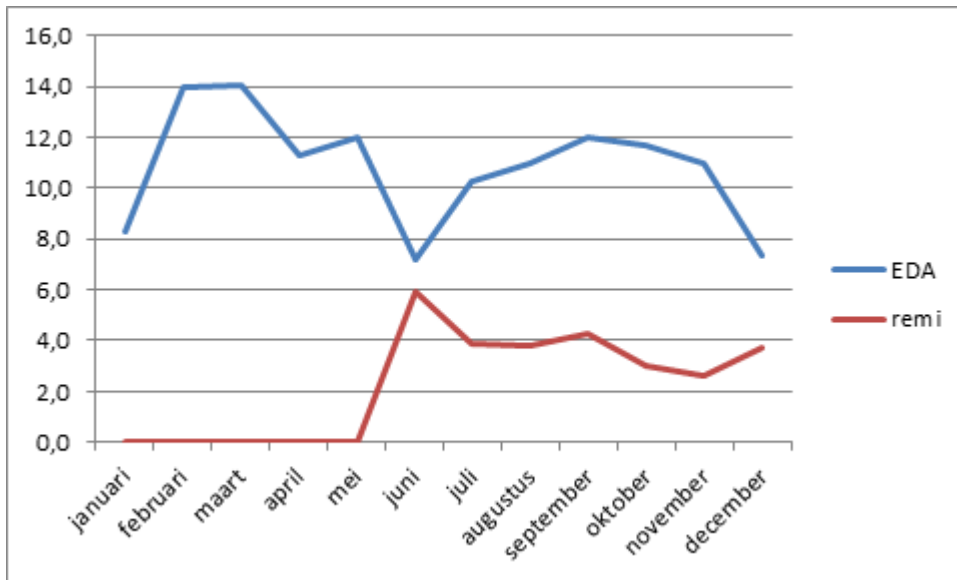
### Start baring

Het grootste deel van onze klinische bevallingen start met een inleiding, namelijk 39%. We hanteren hiervoor indicaties die worden aangehouden ook door de NVOG.



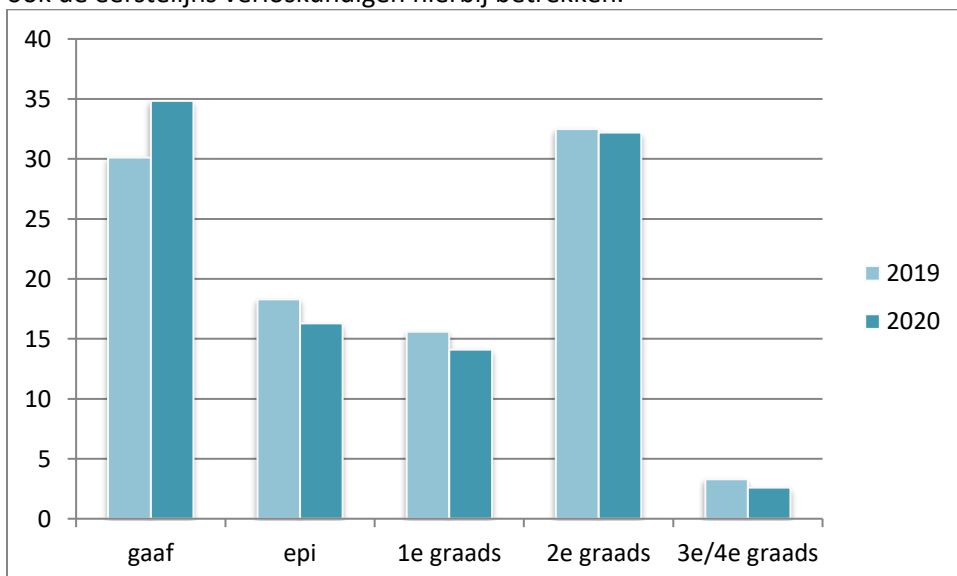
### Pijnstilling

Op 1 juni 2020 werd remifentanyl beschikbaar als alternatieve vorm van pijnstilling. In juni zien we meteen het grootste effect hiervan, namelijk een flinke daling in het percentage epidurale analgesie. Hierna is het nog wat lastig om een evident effect te zien op het percentage epiduralen, maar lijkt dit mogelijk iets te dalen ten opzichte van het eerste deel van het jaar (gemiddeld 11.9 vs 10.1 %).



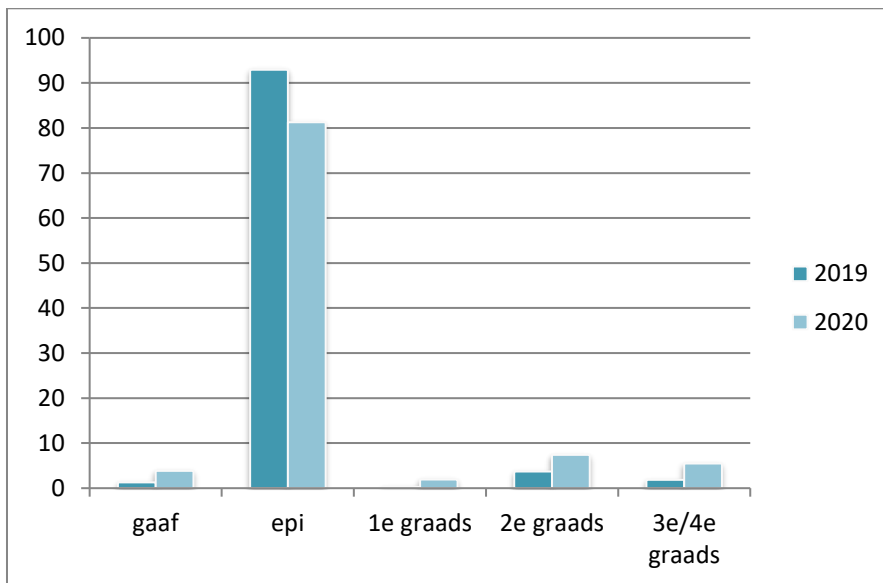
### Rupturen

Om het percentage graad 3 en 4 rupturen te laten dalen hebben we steeds meer aandacht voor de 'Noorse handgreep' in onze scholing. We zien ook inderdaad een daling van het percentage van deze rupturen van 3.3 naar 2.6%. In het komend jaar zullen we de scholing ook verder gaan uitbreiden en ook de eerstelijns verloskundigen hierbij betrekken.



Letsel perineum na spontane vaginale baringen als percentage van het geheel.

Deze daling zien we helaas niet terug in het percentage graad 3 en 4 rupturen na een vaginale kunstverlossing, waarbij het ook lastiger is de Noorse handgreep toe te passen. Wellicht komt deze stijging door de daling in het percentage episiotomieën, dit behoeft nader onderzoek.



Letsel perineum na vaginale kunstverlossing als percentage van het geheel.