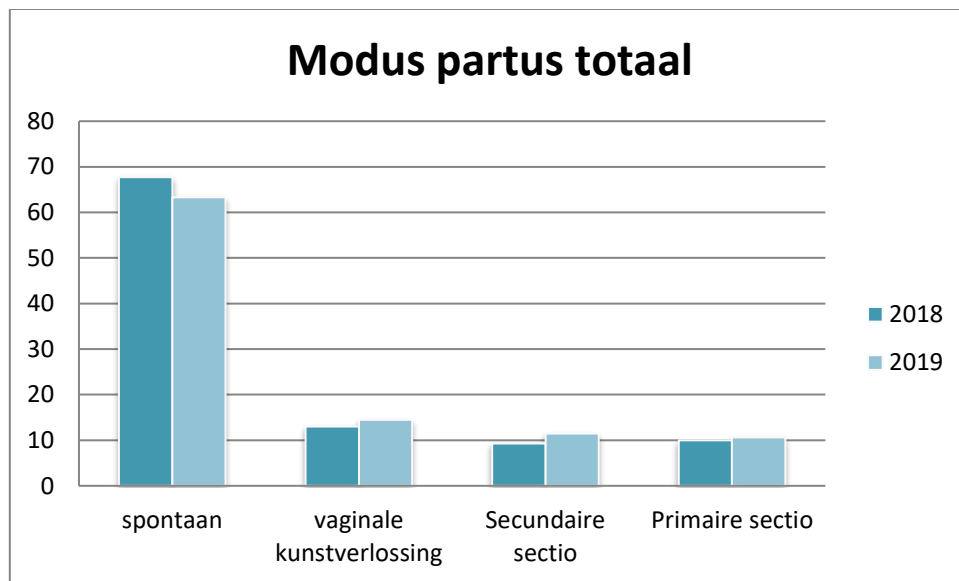


Jaarverslag verloskunde 2019

In het jaar 2019 bevielen in totaal 2688 patiënten, hiervan waren er 2651 >24 weken die we in de analyses mee zullen nemen.

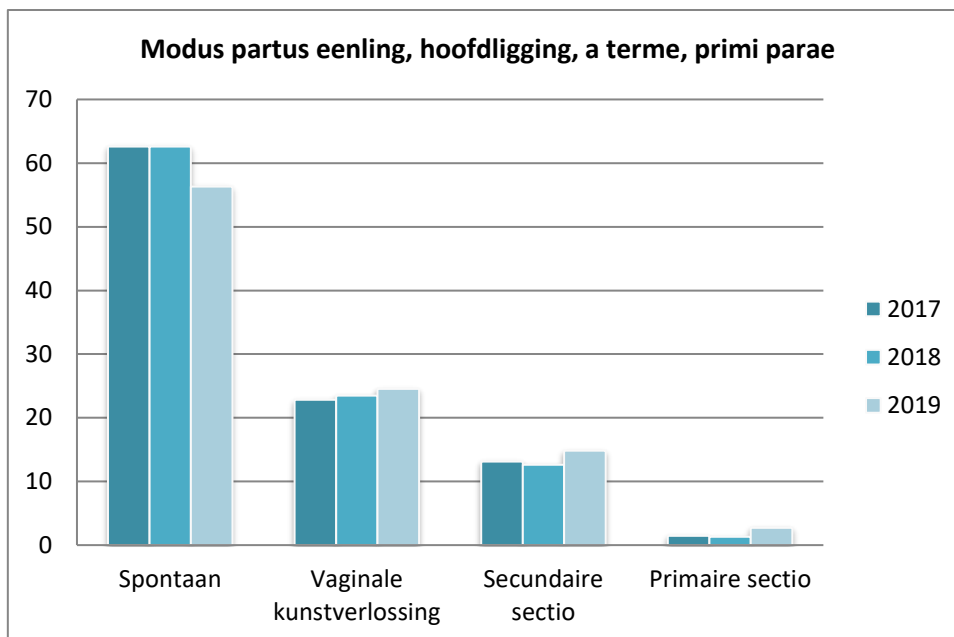
Modus partus totaal

We zien een daling van het aantal spontane vaginale bevallingen ten koste van een toename in de secundaire sectio's (van 9.3 naar 11.5%) en vaginale kunstverlossingen (van 12.9 naar 14.4%). Dit is een toename die we liever niet zouden zien, als verklaring hiervoor denken we zelf dat de onzekerheden rondom de rechtzaak die speelt in 2019 hier een rol in zouden kunnen hebben gespeeld.



Modus partus, eenling, hoofdligging a terme, primiparae

Voor de primiparae met een eenling, a terme in hoofdligging zijn de percentages als volgt: hierin zien we inderdaad een flinke daling in het percentage spontane vaginale bevallingen en een toename in het percentage vaginale kunstverlossingen. Het percentage secundaire sectio's is ook gestegen ten opzicht van de twee jaren ervoor. Het percentage primaire sectio's bleef laag in deze groep, redenen hiervoor waren onder andere foetale nood, placenta praevia en Morbus Crohn met perianale fisteling.



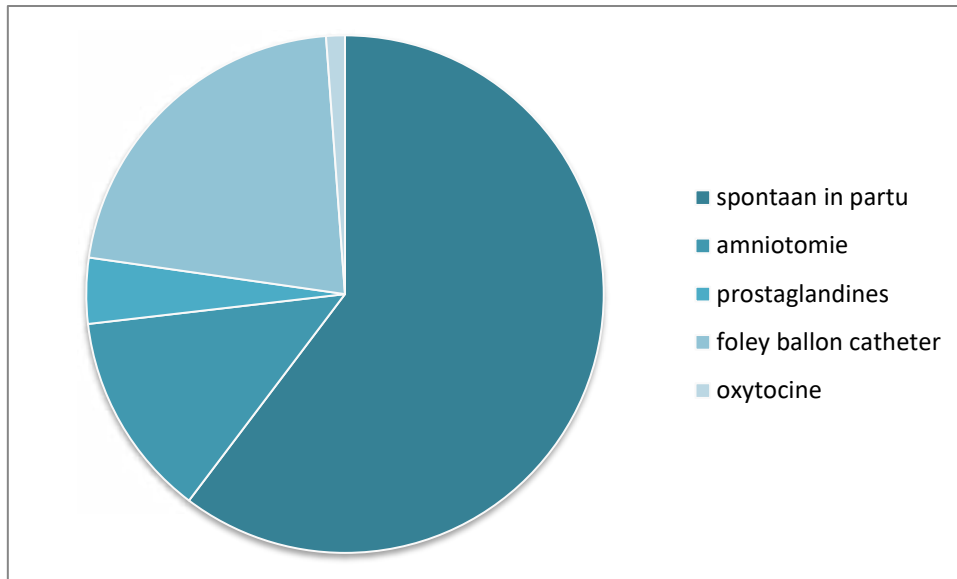
Fluxus postpartum

In deze analyse hebben we het totaal aantal partus meegenomen. Het fluxuspercentage is 9.04. In 2018 hadden we een flinke daling in het percentage fluxus wat we nu bijna hebben kunnen evenaren.

Aantal ml bloedverlies	Aantal patiënten
1000-1499	110
1500-1999	51
2000-2499	45
2500-2999	14
3000-3499	16
3500-3999	5
4000	2
Totaal	243

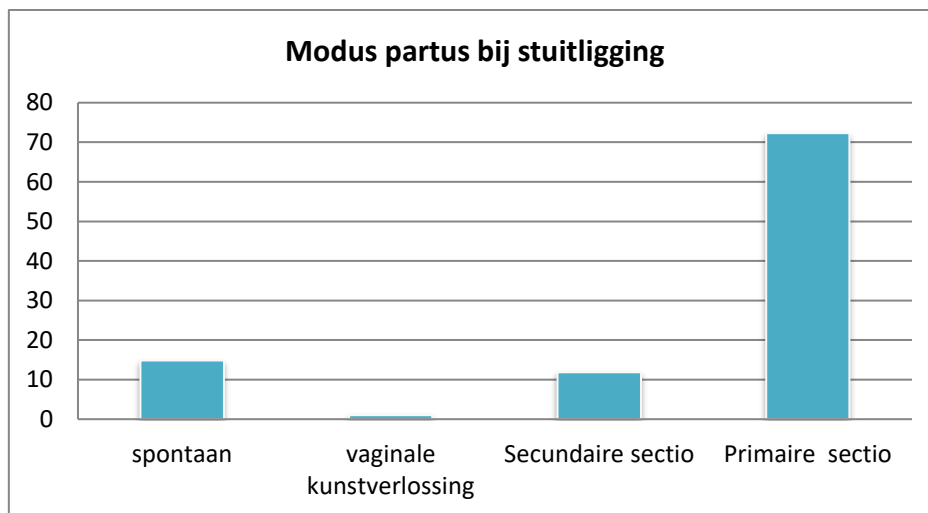
Inleidingen

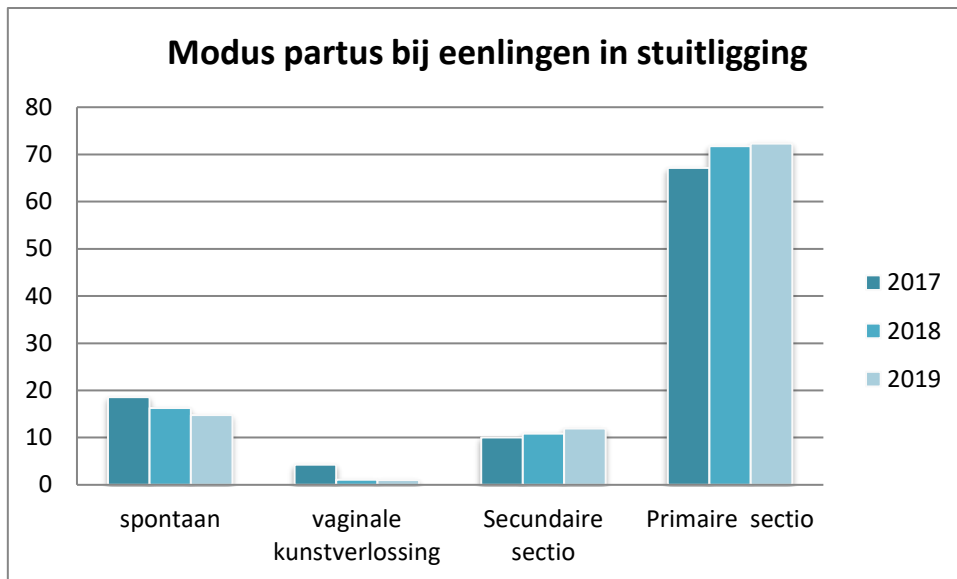
Het percentage inleidingen is dit jaar 35.8%, in de jaren hiervoor lag dit percentage op 34.5% (2017) en 31.7% (2018). In 2019 verscheen de Index trial en de SWEPIIS trial, beiden onderzoeken naar de perinatale uitkomsten vergeleken tussen inleiding of afwachtend beleid bij zwangerschappen tussen 41 en 42 weken. De publicatie van de studies kan hebben geleid tot een toename van de inleidingen. Aangezien we in 2017 ook een hoog inleidingspercentage hadden en toen minder secundaire sectio's en kunstverlossingen, denken we ook niet (zoals in de twee bovengenoemde studies ook aangetoond) dat dit niet de reden is voor de toename in het aantal secundaire sectio's. De eerste keus van manier van inleiding bij een onrijp VT is middels een foleycatheter. De vorm van prostaglandines veranderde; van prostin gel stapten we over op misoprostol tabletten.



Stuitliggingen

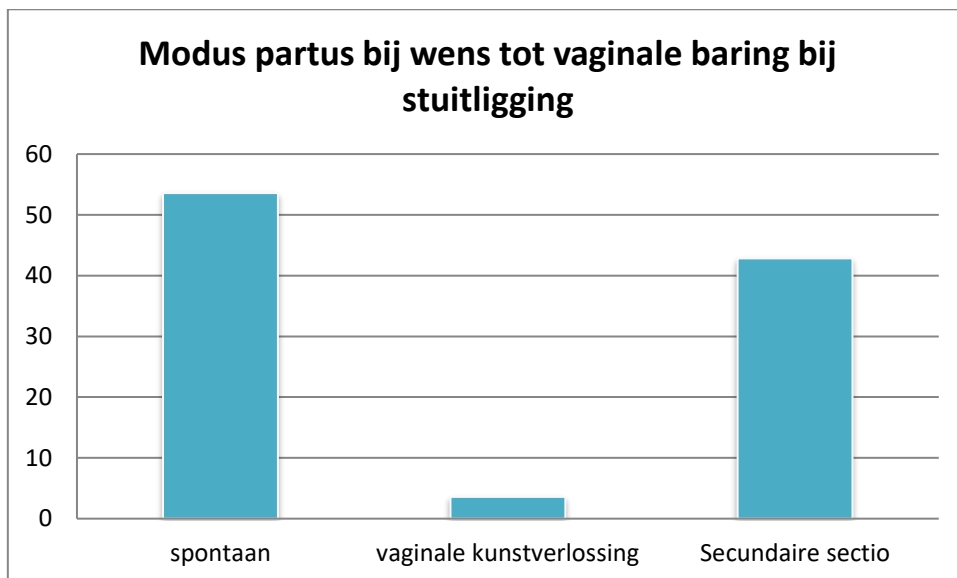
In 2019 waren er 101 patiënten met een eenling in stuitligging >24 weken die bevielen in ons ziekenhuis. Een meerderheid kiest voor een primaire sectio als modus partus. Van de patiënten die kiezen voor een, in opzet, vaginale bevalling, bevalt iets meer dan de helft daadwerkelijk vaginaal, de andere kregen een secundaire sectio.





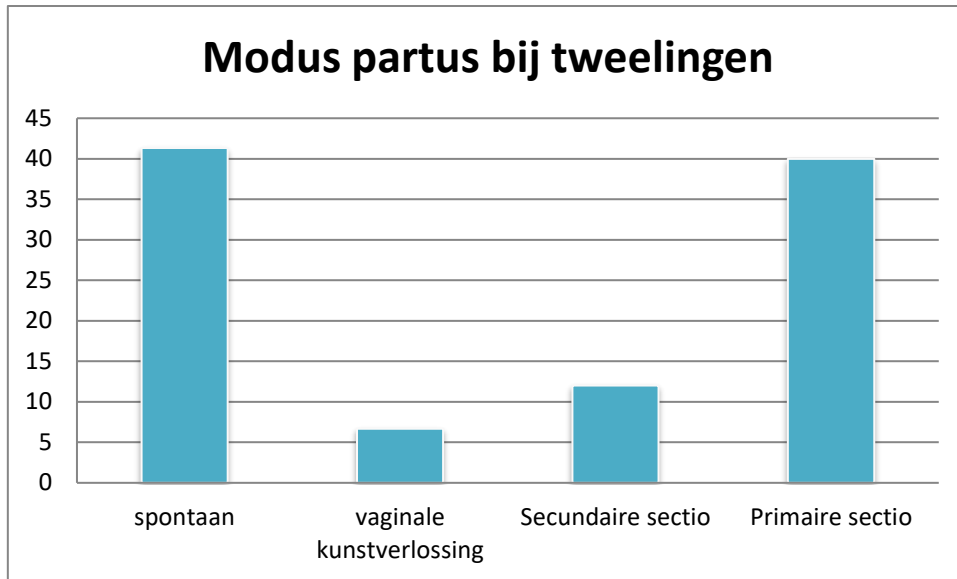
Als we de modus partus van de eenlingen in stuitligging over de afgelopen drie jaar met elkaar vergelijken, valt in eerste instantie een toename op in het aantal, in 2017 ging het om 70 patiënten, in 2018 waren dit er 92 en in 2019 ging het om 101 patiënten. De patiëntenpopulatie is onzes inziens niet sterk veranderd, een andere verklaring voor deze toename is de bekendheid van ons versiespreekuur en een aantrekkingskracht daarvan.

Daarnaast is er een afnemend percentage vrouwen wat spontaan vaginaal bevalt terwijl het percentage primaire en secundaire sectio's een toename laat zien. Dit benadrukt de noodzaak van een goed lopend versie spreekuur, hiermee voorkomen we sectio's.



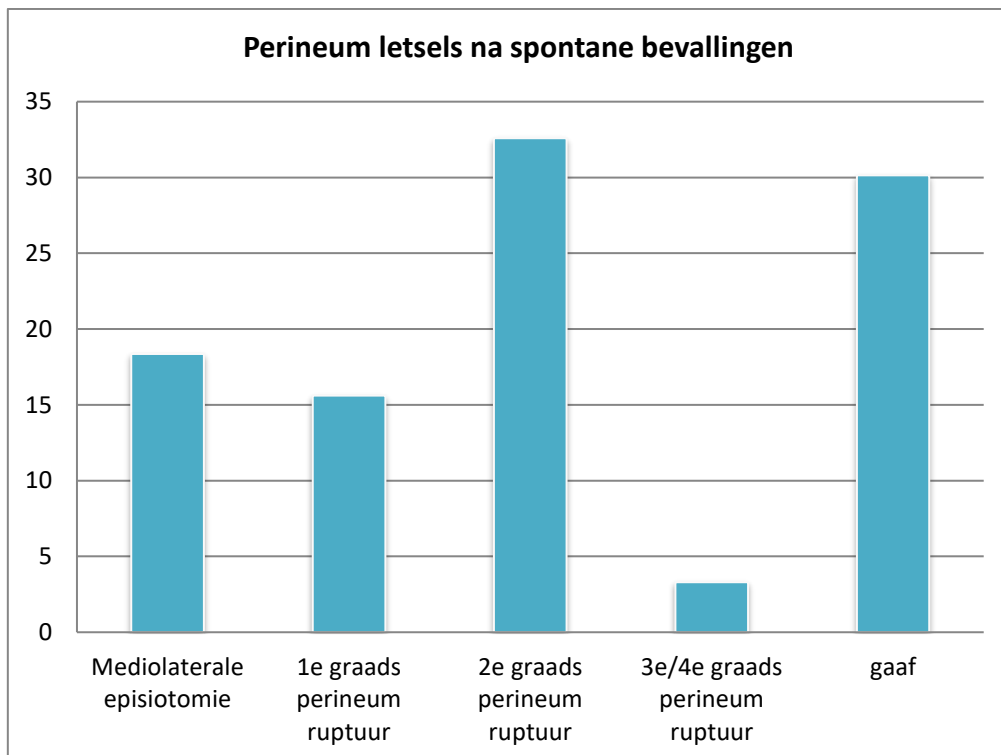
Meerlingen

In 2019 bevelen 75 patiënten van een meerling na 24 weken zwangerschapsduur, in alle gevallen betrof het een tweeling. Indien de eerste van de twee in hoofdligging ligt, wordt in de regel een vaginale partus nagestreefd. We zien dat ongeveer 40% vaginaal bevalt, het percentage secundaire sectio's classificeren we als laag aangezien dit vergelijkbaar is met het totaal percentage aan secundaire sectio's.



Rupturen

We hebben deze aantallen opgesplitst tussen na een spontane baring of na een vaginale kunstverlossing. Na een spontane baring is het percentage episiotomieën 18%. Het overgrote deel heeft een gaaf perineum, of 1^e danwel 2^e graads ruptuur. Derde + vierde graads rupturen maken 3.4% uit van het geheel, een vergelijkbaar resultaat als in 2018, toen het percentage 3.5% bedroeg.



Na een vaginale kunstverlossing wordt in 93% een routine episiotomie gezet, een klein deel van de patiënten heeft een 1^e of 2^e graads ruptuur. Het percentage 3^e/4^e graadsrupturen is laag met 1.8%.

Perineumletsels na vaginale kunstverlossing

